

## ELEKTRISCHE INSTALLATIES OP LAAGSPANNING EN OP ZEER LAGE SPANNING (Boek 1 - KB 08/09/2019)

### Identificatie van derden:

Opdrachtgever:	PERSINVEST (Ecerty.be), Dr. Jan Van Gorpstraat 9, 2460 KASTERLEE
Eigenaar:	/
Installateur:	Onbekend
BTW-nr.:	/

Installateur = persoon of personen verantwoordelijk voor de uitvoering van het werk

### Identificatie van de elektrische installatie:

Plaats controle:	Patrijzenstraat 11, 2340 BEERSE	Private HS-cabine:	Neen
EAN-code installatie:	541 448 820 040 739 043	DNB:	Fluvius
Tarief teller(s):	Slimme (digitale) meter	Type lokaal:	Open woning
Nummer teller(s):	1SAG1100546352		
Index teller(s):	4640 / 4938 / 0 / 0		
Type installatie:	Wooneenheid		

### Aard van de controle:

Overeenkomstig de voorschriften van Boek 1 – Installaties op laagspanning en op zeer lage spanning – Interne procedure QPRO/ELE/001			
Type controle:	Controlebezoek (6.5)		
Datum uitvoering:	<input checked="" type="checkbox"/> Vóór 01/10/1981	<input checked="" type="checkbox"/> Na 01/10/1981 en vóór 01/06/2020	<input type="checkbox"/> Na 01/06/2020
Nota's:	Zie rubriek "VASTSTELLINGEN - Opmerkingen"		
Afwijkingen (Deel 8):	Toegepast		
Herkeuring op verslag:	/		

### Algemene gegevens van de elektrische installatie:

Nominale spanning:	1 x 230V	Max. nominale stroom:	Onbepaalbaar	Nominale waarde aansluitautomaat:	63 A
Voedingsleiding hoofdbord:	4X10 mm²	Type:	XVB	Type aardverbindingssysteem:	TT
Aardelektrode:	Aardingspen			Sectie aardelektrode:	/
				Sectie aardgeleider:	16 mm²
Aantal borden:	1	Aantal stroombanen:	19	Aantal reservekringen:	0
Gedecentraliseerde productie-installatie:	Niet aanwezig		AC-Vermogen (maximaal):	/ kVA	
<input type="checkbox"/> PV-installatie	<input type="checkbox"/> Batterij-opslag	<input type="checkbox"/> Waterstofcentrale	<input type="checkbox"/> Warmte-kracht-koppeling	<input type="checkbox"/> Windmolen	

### Algemene beschrijving van de differentieelstroominrichtingen:

Zie tabel p.2
---------------

### Schema's en plannen van de installatie:

Eendraads- of stroombaanschema('s):	Versie/nr. /	Datum: /	<input type="checkbox"/> In orde	<input checked="" type="checkbox"/> Niet aanwezig
Situatieplan(nen):	Versie/nr. /	Datum: /	<input type="checkbox"/> In orde	<input checked="" type="checkbox"/> Niet aanwezig
Document(en) van de veiligheidsinstallaties:	Versie/nr. /	Datum: /	<input checked="" type="checkbox"/> Niet van toepassing	<input type="checkbox"/> Niet aanwezig
Document(en) van de kritische installaties:	Versie/nr. /	Datum: /	<input checked="" type="checkbox"/> Niet van toepassing	<input type="checkbox"/> Niet aanwezig

### Metingen, controles en beproevingen:

Spreadingsweerstand aardverbinding:	16,8 Ω	Meetmethode:	RE
Algemene isolatieweerstand:	23,7 MΩ	Meetspanning:	500 V
Test differentieelstroominrichting(en):	Testknop: Niet OK	Foutlus:	Niet OK
Continuïteit van de beschermingsgeleiders:	Algemeen: OK	Equipotentiale verbinding:	Afwezig
Bescherming onrechtstreekse aanraking:	Niet OK	Bescherming rechtstreekse aanraking:	Niet OK
Staat van het vast (opgesteld) materiaal:	Niet OK	Staat van het verplaatsbaar materieel:	Niet OK



Algemene beschrijving van de differentieelstroominrichtingen

Teller	Plaats	Type	In	DIn	#P	Type	Kringen
Dag	Algemeen	Diff.	40A	300mA	2P	A	/

Beschrijving van de stroombanen

ID Bord	Differentieel-stroominrichting	Type beveiliging	Nominale stroom	Aantal polen	Sectie geleiders	Aantal	Reserve?
1	300 mA	Pensmeltveiligheid	4 A	1P		4	<input type="checkbox"/>
1	300 mA	Penautomaat	40 A	1P		2	<input type="checkbox"/>
1	300 mA	Penautomaat	32 A	1P		2	<input type="checkbox"/>
1	300 mA	Penautomaat	16 A	1P		19	<input type="checkbox"/>
1	300 mA	Penautomaat	20 A	1P		1	<input type="checkbox"/>
1	300 mA	Penautomaat	10 A	1P		10	<input type="checkbox"/>

Zie tabel

VASTSTELLINGEN: Inbreuken

Inbreuken schema's en plannen:

- 1.01. - Het eendraadsschema van de elektrische installatie is niet aanwezig op het ogenblik van de controle. (Boek 1, Onderafdeling 3.1.2.1. (a))
- 1.02. - Het situatieplan van de elektrische installatie is niet aanwezig op het ogenblik van de controle. (Boek 1, Onderafdeling 3.1.2.1. (a))

Inbreuken metingen:

- 2.05A. - De werking van de differentieelstroominrichting via de eigen testinrichting (testknop) is niet in orde. (Boek 1, Onderafdeling 6.5.7.2. (b.4))  
Uitleg: Differentieel 30mA ontbreekt
- 2.05B. - De werking van de differentieelstroominrichting via de opwekking van een foutstroom is niet in orde. (Boek 1, Onderafdeling 6.5.7.2. (b.4))  
Uitleg: Differentieel 30mA ontbreekt

Inbreuken aardingsinstallatie:

- 3.04A. - De aardingsonderbreker van de aardverbinding kan slechts moeilijk of helemaal niet geopend worden (wegens corrosie, verf,...). Het is noodzakelijk om deze te vervangen. (Boek 1, Onderafdeling 5.4.3.5.)  
Uitleg: Aangeraden te vervangen + slecht contact

Inbreuken schakel- en verdeelborden:

- 4.06. - De afschermplaat in het schakel- en verdeelbord moet (terug)geplaatst worden; aanraking van onder spanning staande delen is mogelijk. (Boek 1, Onderafdeling 4.2.2.3./5.3.5.1. (a))
- 4.07. - De genaakbare, naakte delen onder spanning in het schakel- en verdeelbord zijn onvoldoende afgeschermd. (Boek 1, Onderafdeling 4.2.2.3./5.3.5.1. (a))
- 4.08. - De niet-gebruikte invoeropeningen van het schakel- en verdeelbord (kabelinvoeren, afschermplaat,...) moeten degelijk afgedicht worden. (Boek 1, Onderafdeling 4.2.2.3./5.3.5.1. (a))
- 4.10 - De identificatie van de bedienings-, beschermings- en scheidingsinrichtingen, alsook van de aansluitklemmen van de stroombanen, wordt niet uitgevoerd door goed zichtbare en onuitwisbare individuele markeringen. (Boek 1, Onderafdeling 3.1.3.1.)
- 4.10B. - De aanduiding van de voedingsspanning op elk schakel- en verdeelbord is niet aanwezig. (Boek 1, Onderafdeling 3.1.3.3. (a))
- 4.14. - De metalen behuizing van de elektrische schakel- en verdeelborden moet verbonden worden met de aardingsinstallatie. (Boek 1, Onderafdeling 4.2.3.2.)
- 4.18. - Het schakel- en verdeelbord kan niet geopend worden doordat de smeltveiligheden en/of penzekeringen niet of slechts moeizaam uitgenomen kunnen worden. De interne bekabeling kan niet nagezien worden. (Boek 1, Onderafdeling 5.3.5.1. (c))

Inbreuken differentieelstroominrichtingen:

- 5.01. - Ten minste een verzegelbare differentieelstroominrichting met een aanspreekstroom van ten hoogste 300mA moet in het begin van de elektrische installatie aangebracht worden. (Boek 1, Onderafdeling 4.2.4.3. (b))
  - De differentieelstroominrichting is niet geplaatst in het begin van de installatie. (Boek 1, Onderafdeling 4.2.4.3. (b))  
Verbindings- en aftakdozen geplaatst stroomopwaarts van de algemene differentieelstroominrichting zijn niet toegelaten. (Boek 1, Onderafdeling 4.2.4.3. (b) / Boek 1, Hoofdstuk 1.5.)
- 5.02A. - De differentieelstroominrichtingen geplaatst aan het begin van de installatie moet een nominale stroomsterkte hebben van ten minste 40A, doch eveneens aangepast aan de stroomopwaartse aansluitautomaat én aan de stroomafwaartse beschermingsinrichting(en) tegen overstroom die beveiligd worden door de betreffende differentieelstroominrichting. (Boek 1, Onderafdeling 5.3.5.3. (a))  
Uitleg: Teller 63A
- 5.08A. - Een differentieelstroominrichting met een grote (30mA) of zeer grote gevoeligheid (10mA), ondergeschikt aan deze geplaatst aan het begin van de installatie, moet voorzien worden voor de vast opgestelde gebruikstoestellen, stuur- en regeltoestellen en contactdozen in stortbadzalen en badkamers. (Boek 1, Onderafdeling 4.2.4.3. (b))
- 5.08B. - Een differentieelstroominrichting met een grote (30mA) of zeer grote gevoeligheid (10mA), ondergeschikt aan deze geplaatst aan het begin van de installatie, moet voorzien worden voor de inrichtingen voor het aansluiten van wasmachines, droogkasten en afwasmachines. (Boek 1, Onderafdeling 4.2.4.3. (b))

Inbreuken elektrische installatie:

- 7.05. - De verbindingen zijn niet uitgevoerd volgens de regels van goed vakmanschap. (Boek 1, Afdeling 5.2.6.)



- De verbindingen mogen enkel uitgevoerd worden in schakel- en verdeelborden, verbindings- of aftakdozen, aan de klemmen van schakelaars of contactdozen, of in plafonddozen. (Boek 1, Onderafdeling 5.2.6.1.)
- De aansluitingen voor verbindings-, aftak- en inbouwdozen moeten, indien noodzakelijk, de afdichting verzekeren met behulp van wartelinvoeren, deksels,... (Boek 1, Onderafdeling 5.2.6.1.)

7.11. - Contactdozen zonder aardcontact moeten verplicht beveiligd worden door een differentieelstroominrichting (al dan niet ondergeschikt) met grote (30mA) of zeer grote (10mA) gevoeligheid. (oude huishoudelijke installaties daterend van voor 01/10/1981) (Boek 1, Afdeling 8.2.1. (6))

7.25. - Gesmolten en verbrand elektrisch materieel (geleiders, beschermingsinrichtingen, schakel- en verdeelborden, contactdozen,...) moet vervangen worden. Indien vereist, moet de oorzaak opgezocht en verholpen worden. (Boek 1, Hoofdstuk 4.3.)

Uitleg: in ALSB

#### Inbreuken leidingen en kleurcode:

8.05. - De bevestiging van de elektrische leidingen en buizen in opbouw moet uitgevoerd worden volgens de regels van goed vakmanschap. (Boek 1, Onderafdeling 5.2.9.3./5.2.9.5.)

8.09A. - In de vrije lucht en in opbouw mogen enkel kabels geplaatst worden (met uitzondering van de onafhankelijke beschermingsgeleiders). (Boek 1, Onderafdeling 5.2.9.5.)

### **VASTSTELLINGEN: Opmerkingen**

- A - De schema's van de elektrische installatie moeten verplicht bewaard worden in het dossier van de elektrische installatie. Het is evenzeer sterk aangeraden om één exemplaar te bewaren in de nabijheid van het elektrisch hoofdbord.
- A - Alle differentieelstroominrichtingen in de elektrische installatie moeten periodiek (vb. maandelijks) getest worden met behulp van de testknop (cfr. voorschriften van de fabrikant).
- A - Deze controle omvat enkel de zichtbare delen van de installatie.
- A - De uitgevoerde controle is een momentopname. Dit keuringsattest is slechts een weerspiegeling van de elektrische installatie op het ogenblik van de keuring.
- A3 - Deze controle omvat enkel het woongedeelte van het pand.
- B - Het is niet uitgesloten dat er bijkomende inbreuken worden vastgesteld bij voorleggen van de schema's.
- B - De eenheid is bemeubeld op het ogenblik van de controle.
- B - Er konden geen controleverslagen van eerdere bezoeken worden voorgelegd. Dit controlebezoek heeft als doel het dossier van de elektrische installatie opnieuw te vervolledigen. De eigenaar, beheerder of uitbater heeft de verplichting om de periodieke controles van de elektrische installatie tijdig te laten uitvoeren.
- F3 - Het is aangeraden om hoofdequipotentiale verbindingen te voorzien voor gas- en waterinstallatie.



## BESLUIT:

**De elektrische installatie voldoet niet aan de voorschriften van Boek 1 van het koninklijk besluit van 8 september 2019.**


De volgende controle moet worden uitgevoerd uiterlijk vóór: **24/06/2026**

☒ door hetzelfde organisme

☐ door een organisme naar keuze

- ☐ De eendraadsschema's en situatieplannen van de installatie werden gedataerd en ondertekend.
- ☐ De ingangsklemmen van de differentieelstroominrichting(en) geplaatst aan het begin van de installatie werden verzegeld.
  - ☐ tijdens een vorig plaatsbezoek
  - ☐ tijdens huidig plaatsbezoek
- ☐ Geen enkele elektrische installatie of deel ervan waarvoor inbreuken worden vastgesteld mag in gebruik worden genomen. Er moet een nieuwe gelijkvormigheidscontrole vóór de ingebruikname worden uitgevoerd, zodra de elektrische installatie in orde werd gebracht.
- ☒ De werken, nodig om de tijdens het controlebezoek vastgestelde inbreuken te doen verdwijnen, moeten zonder vertraging worden uitgevoerd en alle gepaste maatregelen worden genomen opdat, indien de installatie in dienst blijft, deze inbreuken geen gevaar vormen voor de personen of goederen.
- ☒ Indien tijdens het nieuwe controlebezoek wordt vastgesteld dat er nog inbreuken overblijven of indien geen gevolg wordt gegeven aan het in orde brengen van de installatie, wordt de Federale Overheidsdienst die Energie onder zijn bevoegdheid heeft, binnen een termijn van één jaar door het erkend organisme ingelicht.
- ☐ De koper is ertoe gehouden zijn identiteit en de datum van de verkoopakte mee te delen aan het erkend organisme dat het controlebezoek heeft uitgevoerd.

Namens de technisch verantwoordelijke, de agent-bezoeker:



**ACA vzw - Erkend Controle Organisme**  
Meensesteenweg 338 - 8800 Roeselare  
BTW BE 0811.407.869  
Tel. 051/20 00 02 - Fax 051/20 10 02  
info@acavzw.be - www.acavzw.be

## De reglementaire voorschriften:

Dit verslag dient bewaard te worden in het dossier van de elektrische installatie. Dit dossier wordt ter beschikking gehouden van iedere persoon die het mag raadplegen. Een kopie van dit dossier wordt ter beschikking gesteld van elke eventuele huurder. De verkoper is ertoe gehouden het dossier van de installatie aan de koper bij eigendomsoverdracht te overhandigen.

Elke wijziging aan de elektrische installatie dient uitgevoerd te worden volgens de voorschriften van Boek 1 van het koninklijk besluit van 8 september 2019 en dient vermeld te worden in het dossier. Elke belangrijke wijziging of uitbreiding dient het voorwerp uit te maken van een gelijkvormigheidscontrole vóór de ingebruikname. Deze controle wordt uitgevoerd door een erkend organisme.

De met het toezicht belaste ambtenaar van de Federale Overheidsdienst die Energie onder zijn bevoegdheid heeft dient onmiddellijk ingelicht te worden over elk ongeluk aan personen overkomen en rechtstreeks of onrechtstreeks te wijten aan de aanwezigheid van elektriciteit.

De plichten van de eigenaar, beheerder of uitbater van de elektrische installaties zijn raadpleegbaar op de website van ACA vzw ([www.acavzw.be](http://www.acavzw.be)).

Een kopie van dit verslag wordt gedurende een periode van 5 jaar bewaard door het erkend organisme. Het verslag wordt ter beschikking gesteld van elke persoon die wettelijk wordt toegelaten om het te raadplegen.

Voor bijkomende informatie over de reglementaire voorschriften of klachten is de Algemene Directie Energie van de Federale Overheidsdienst Economie, KMO, Middenstand en Energie (<https://www.economie.fgov.be>) bevoegd voor de erkende organismen.

## Stappenplan in geval van een niet-conforme elektrische installatie:

**Lees – als eigenaar of koper – het verslag volledig en zorgvuldig na.**

**Laat de elektrische installatie aanpassen in functie van de vastgestelde inbreuken.**

*(in geval van een controlebezoek van een oude installatie van een wooneenheid bij verkoop is dit ten laste van de koper)*

**Laat een herkeuring uitvoeren door een erkend organisme.**



## BIJLAGE - ELEKTRISCHE INSTALLATIES OP LAAGSPANNING EN OP ZEER LAGE SPANNING

### Algemene gegevens

Plaats controle: Patrijzenstraat 11, 2340 BEERSE

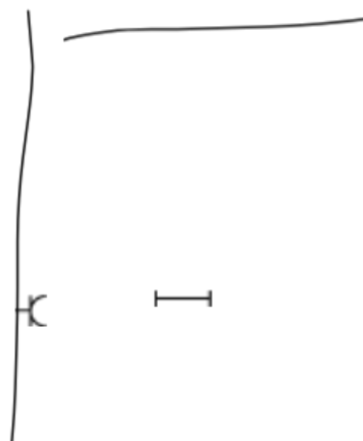
Eigenaar: /

### Vereenvoudigd situatieplan of foto/schema van de (elektrische) installatie:


ALLE LOKALEN GEZIEN

kelder gezien

garage gezien



Handtekening agent-bezoeker:





## BIJLAGE - ELEKTRISCHE INSTALLATIES OP LAAGSPANNING EN OP ZEER LAGE SPANNING

### Algemene gegevens


Plaats controle: Patrijzenstraat 11, 2340 BEERSE

Eigenaar: /

### Vereenvoudigd situatieplan of foto/schema van de (elektrische) installatie:



Handtekening agent-bezoeker:




## BIJLAGE - ELEKTRISCHE INSTALLATIES OP LAAGSPANNING EN OP ZEER LAGE SPANNING

### Algemene gegevens


Plaats controle: Patrijzenstraat 11, 2340 BEERSE

Eigenaar: /

### Vereenvoudigd situatieplan of foto/schema van de (elektrische) installatie:



Handtekening agent-bezoeker:




## BIJLAGE - ELEKTRISCHE INSTALLATIES OP LAAGSPANNING EN OP ZEER LAGE SPANNING


### Algemene gegevens

Plaats controle: Patrijzenstraat 11, 2340 BEERSE  
Eigenaar: /

### Vereenvoudigd situatieplan of foto/schema van de (elektrische) installatie:



Handtekening agent-bezoeker:





## BIJLAGE - ELEKTRISCHE INSTALLATIES OP LAAGSPANNING EN OP ZEER LAGE SPANNING

### Algemene gegevens

Plaats controle: Patrijzenstraat 11, 2340 BEERSE  
Eigenaar: /

### Vereenvoudigd situatieplan of foto/schema van de (elektrische) installatie:



Handtekening agent-bezoeker:

